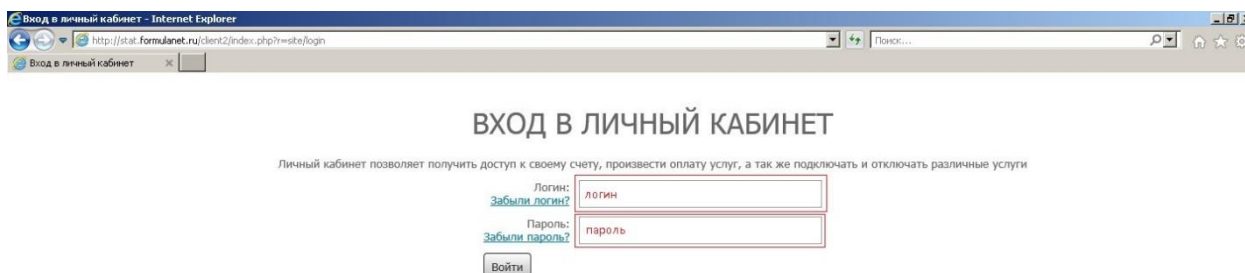
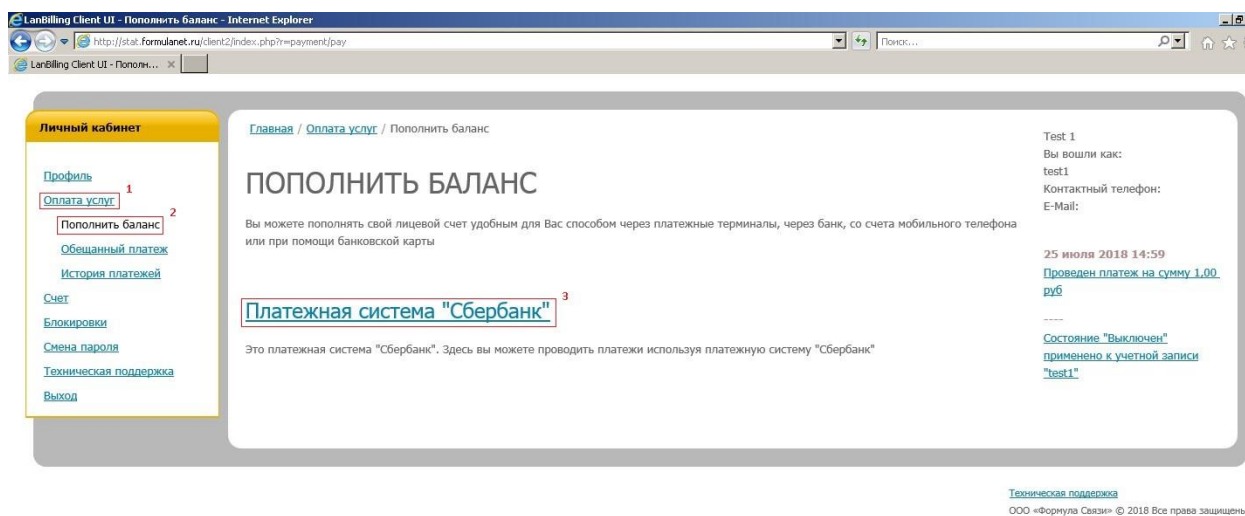


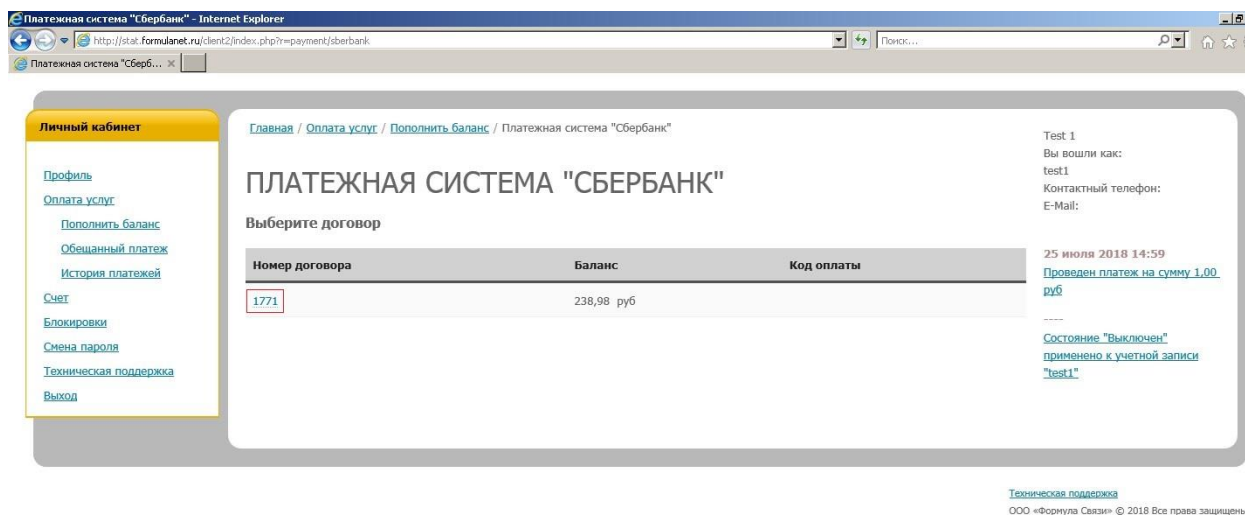
1. Входим в личный кабинет – stat.formulagnet.ru/client. Учётные данные - логин и пароль можно посмотреть в договоре.



2. Выбираем Оплата услуг, далее Пополнить баланс, далее Платёжная система «Сбербанк».



3. Выбираем номер договора



4. Вводим сумму.

Форма платежа - Internet Explorer

http://sta1.formulonet.ru/client2/index.php?step=payment&step=2&params%5B%5D%5B%5D%5B%5D%5D=1934

Форма платежа

Личный кабинет

Профиль  
Оплата услуг  
  Дополнить баланс  
  Обещанный платеж  
  История платежей  
Счет  
Блокировки  
Смена пароля  
Техническая поддержка  
Выход

Главная / Оплата услуг / Пополнить баланс / Платежная система "Сбербанк" / Форма платежа

## ФОРМА ПЛАТЕЖА

Выбранный договор: 1771

Сумма:


Test 1  
Вы вошли как:  
test1  
Контактный телефон:  
E-Mail:

25 июля 2018 14:59  
[Проведен платеж на сумму 1,00 руб](#)

-----  
Состояние "Выключен" применено к учетной записи "test1"

[Техническая поддержка](#)  
ООО «Формула Связи» © 2018 Все права защищены

- Вы будете перенаправлены на защищённый портал компании Сбербанк. На открывшейся странице вы увидите введенную ранее в личном кабинете сумму. Введите номер карты с которой собираетесь производить оплату, месяц и год окончания работы карты, имя держателя карты, код подтверждения с обратной стороны карты (3 цифры) и нажмите оплатить.

 **СБЕРБАНК**  
Всегда рядом

Сумма к оплате:  RUB  
Номер заказа:  
Описание платежа:

До окончания сессии осталось: 0:09:24



Номер карты:

Действительна до:  /

Имя держателя карты:

CVС2/CW2:

Отправить уведомление на email

МИР VISA  Verified by MasterCard.   
VISA SecureCode.

Настоящий сайт поддерживает 256-битное шифрование. Конфиденциальность сообщаемой персональной информации обеспечивается ЗАО "Сбербанк России". Введенная информация не будет предоставлена третьим лицам за исключением случаев, предусмотренных законодательством РФ. Проведение платежей по банковским картам осуществляется в строгом соответствии с требованиями платежных систем Visa Int. и MasterCard Europe SpA.

6. Вам на телефон будет отправлена СМС с кодом подтверждения. Для оплаты необходимо ввести код подтверждения в поле Пароль и нажать кнопку Отправить.

**MasterCard.**  
**SecureCode.**

**СБЕРБАНК**

**Введите ваш пароль.**

Одноразовый пароль был отслан на ваш номер телефона.  
Пожалуйста, проверьте детали транзакции и персональное приглашение.  
Если все в порядке, дождитесь получения SMS сообщения и введите его.

Магазин: nts  
Описание:  
Сумма: RUB  
Дата: 11/14/2016  
Номер карты: \*\*\*\* \*  
Личное приветствие: None

Пароль:  1

Выход  2

7. Баланс должен изменить на сумму пополнения.